

## Skiregion Lungau Preise 2011/2012

Großeck-Speiereck | Katschberg-Aineck | Fanningberg | Kleinlifanlagen: Lessach/St. Michael/Schönfeld/Zederhaus (ohne Obertauern)

<b>Hauptseason</b>
Samstag, 24.12.2011 bis Freitag, 06.01.2012
Samstag, 28.01.2012 bis Freitag, 09.03.2012
Samstag, 31.03.2012 bis Montag, 09.04.2012

Tageskarten/Skipässe	Erwachsene	Senioren	Jugend	Kinder
1-Tageskarte	€ 39,00	€ 36,50	€ 31,00	€ 19,50
2-Tageskarte	€ 71,50	€ 68,00	€ 57,50	€ 36,00
3-Tageskarte	€ 102,50	€ 97,50	€ 82,00	€ 51,50
4-Tageskarte	€ 134,00	€ 127,00	€ 107,00	€ 67,00
5-Tageskarte	€ 160,50	€ 152,50	€ 128,50	€ 80,50
6-Tageskarte	€ 185,00	€ 176,00	€ 148,00	€ 92,50
7-Tageskarte	€ 208,50	€ 198,00	€ 166,50	€ 104,50
8-Tageskarte	€ 230,50	€ 219,00	€ 184,50	€ 115,50
9-Tageskarte*)	€ 249,50	€ 237,00	€ 199,50	€ 124,50
10-Tageskarte*)	€ 269,00	€ 255,50	€ 215,50	€ 134,50
11-Tageskarte*)	€ 285,00	€ 271,00	€ 228,00	€ 142,50
12-Tageskarte*)	€ 300,00	€ 285,00	€ 240,00	€ 150,00
13-Tageskarte*)	€ 310,50	€ 295,00	€ 248,50	€ 155,50
14-Tageskarte*)	€ 318,00	€ 302,00	€ 254,50	€ 159,00
15-Tageskarte*)	€ 325,00	€ 309,00	€ 260,00	€ 162,50
16-Tageskarte*)	€ 332,50	€ 316,00	€ 266,00	€ 166,50
Wahlarrangement:				
5 in 7 Tage	€ 178,50	€ 169,50	€ 143,00	€ 89,50
10 in 14 Tage*)	€ 291,00	€ 276,00	€ 233,00	€ 145,50
10 Tage in der Saison*)	€ 323,50	€ 307,00	€ 258,50	€ 162,00

Punktekarten (Punketarif gilt für die ganze Saison)

Punkte	Erwachsene	Senioren	Jugend	Kinder
100	€ 19,50	€ 18,50	€ 16,00	€ 10,00
500	€ 36,50	€ 35,00	€ 29,00	€ 18,50
1500	€ 51,00	€ 48,50	€ 40,50	€ 25,50

Gültigkeitsdauer der Punktekarte beträgt 2 Wintersaisons.

## Skiregion LUNGO Preise 2011/2012

Großeck-Speiereck | Katschberg-Aineck | Fanningberg | Obertauern | Kleinlifanlagen: Lessach/St. Michael/Schönfeld/Zederhaus

<b>Hauptseason</b>
Samstag, 24.12.2011 bis Freitag, 06.01.2012
Samstag, 28.01.2012 bis Freitag, 23.03.2012
Samstag, 31.03.2012 bis Freitag, 13.04.2012

Tageskarten/Skipässe	Erwachsene	Senioren	Jugend	Kinder
1-Tageskarte	€ 40,00	€ 38,00	€ 31,50	€ 20,00
2-Tageskarte	€ 79,50	€ 75,50	€ 63,00	€ 38,50
3-Tageskarte	€ 112,50	€ 107,00	€ 89,00	€ 56,50
4-Tageskarte	€ 145,50	€ 138,50	€ 115,00	€ 73,00
5-Tageskarte	€ 172,50	€ 164,00	€ 136,50	€ 86,50
6-Tageskarte	€ 199,00	€ 189,50	€ 157,50	€ 99,50
7-Tageskarte	€ 224,00	€ 213,00	€ 177,00	€ 112,00
8-Tageskarte	€ 248,00	€ 236,00	€ 196,00	€ 124,00
9-Tageskarte*)	€ 271,00	€ 258,00	€ 214,00	€ 135,50
10-Tageskarte*)	€ 292,50	€ 278,50	€ 231,00	€ 146,50
11-Tageskarte*)	€ 310,00	€ 295,00	€ 244,50	€ 155,00
12-Tageskarte*)	€ 326,00	€ 310,50	€ 257,00	€ 163,00
13-Tageskarte*)	€ 337,50	€ 321,50	€ 266,00	€ 169,00
14-Tageskarte*)	€ 345,50	€ 329,00	€ 272,00	€ 173,00
15-Tageskarte*)	€ 353,50	€ 336,50	€ 278,00	€ 177,00
16-Tageskarte*)	€ 361,50	€ 344,00	€ 284,00	€ 181,00
Wahlarrangement:				
5 in 7 Tage	€ 192,00	€ 182,50	€ 152,00	€ 96,00
10 Tage in der Saison*)	€ 351,50	€ 334,50	€ 278,00	€ 176,00

Alle Karten ab 2 Tage sind beim Nachtskilauf in Obertauern (jeweils Montag und Donnerstag von 19.00 bis 22.00 Uhr) gültig.

\*) Ab 9-Tageskarten ist ein Lichtbild erforderlich!

**Altersgrenzen:** Kinder: (6 bis 15 Jahre) ab Jahrgang 1996 bis 2005
Jugendliche: (15 bis 18 Jahre) Jahrgang 1993 bis 1995
Senioren: Damen ab Jahrgang 1952 und älter, Herren ab Jahrgang 1947 und älter

## Salzburger Super Ski Card Preise 2011/2012

Ein ganzes Land, ein einziger Skipass - für Ihren Urlaub oder den ganzen Skiwinter lang

	Gültig von 05.11.2011 bis 01.05.2012			
Skipässe	Erwachsene	Jugend	Kinder	
			Jg. 1993 - 1995	Jg. 1996 - 2005
3-Tageskarte	€ 129,00	€ 101,00	€ 65,00	
4-Tageskarte	€ 166,00	€ 130,00	€ 83,00	
5-Tageskarte	€ 198,00	€ 155,00	€ 99,00	
6-Tageskarte	€ 224,00	€ 173,00	€ 112,00	
7-Tageskarte	€ 246,00	€ 190,00	€ 123,00	
8-Tageskarte*)	€ 270,00	€ 208,00	€ 135,00	
9-Tageskarte*)	€ 290,00	€ 224,00	€ 145,00	
10-Tageskarte*)	€ 313,00	€ 242,00	€ 157,00	

Erhältlich an allen Liftkassen der teilnehmenden Skigebiete (ausgenommen Kleinstskigebiete). Für die Salzburger Super Ski Card ist vor Ort eine (Leih-)Gebühr von € 2,- bis € 5,- für die KeyCard zu bezahlen oder Sie verwenden Ihren eigenen Datenträger.

\*) Ab 8-Tageskarten bei Salzburg Super Ski Card ein Lichtbild erforderlich! Preise einschließlich der Kleinlifanlagen Lessach, St. Michael, Schönfeld und Zederhaus. Tarife für Gruppenreisen erhalten Sie auf Anfrage bei allen Verkaufsstellen.

## Seilbahnbetrieb im Sommer

Von Juni bis September 2012 - genauere Infos erhalten Sie unter
T 0043 (0)6477 8988 oder unter www.lungau.at
T 0043 (0)6472 8008 oder unter www.bergbahnen-lungau.at
T 0043 (0)4734 838 88 oder unter www.katschtl.at

<b>Nebensaison</b>
Samstag, 12.11.2011 bis Freitag, 23.12.2011
Samstag, 07.01.2012 bis Freitag, 27.01.2012
Samstag, 10.03.2012 bis Freitag, 30.03.2012
Dienstag, 10.04.2012 bis Sonntag, 15.04.2012

Tageskarten/Skipässe	Erwachsene	Senioren	Jugend	Kinder
1-Tageskarte	€ 39,00	€ 36,50	€ 31,00	€ 19,50
2-Tageskarte	€ 71,50	€ 68,00	€ 57,50	€ 36,00
3-Tageskarte	€ 92,00	€ 87,50	€ 73,50	€ 46,00
4-Tageskarte	€ 120,50	€ 114,50	€ 96,50	€ 60,50
5-Tageskarte	€ 144,50	€ 137,00	€ 115,50	€ 72,50
6-Tageskarte	€ 166,50	€ 158,50	€ 133,50	€ 83,50
7-Tageskarte	€ 187,50	€ 178,00	€ 150,00	€ 94,00
8-Tageskarte	€ 207,50	€ 197,00	€ 166,00	€ 104,00
9-Tageskarte*)	€ 224,50	€ 213,00	€ 179,50	€ 112,50
10-Tageskarte*)	€ 242,00	€ 230,00	€ 194,00	€ 121,00
11-Tageskarte*)	€ 256,50	€ 244,00	€ 205,50	€ 128,50
12-Tageskarte*)	€ 270,00	€ 256,50	€ 216,00	€ 135,00
13-Tageskarte*)	€ 279,50	€ 265,50	€ 223,50	€ 140,00
14-Tageskarte*)	€ 286,00	€ 272,00	€ 229,00	€ 143,00
15-Tageskarte*)	€ 292,50	€ 278,00	€ 234,00	€ 146,50
16-Tageskarte*)	€ 299,50	€ 284,50	€ 239,50	€ 150,00
Wahlarrangement:				
5 in 7 Tage	€ 160,50	€ 152,50	€ 128,50	€ 80,50
10 in 14 Tage*)	€ 262,00	€ 248,50	€ 209,50	€ 131,00
10 Tage in der Saison*)	€ 323,50	€ 307,00	€ 258,50	€ 162,00

\*) Ab 9-Tageskarten ist ein Lichtbild erforderlich!

**Altersgrenzen/Bestimmungen:**
Kinder: (6 bis 15 Jahre) ab Jahrgang 1996 bis 2005
Jugendliche: (15 bis 18 Jahre) Jahrgang 1993 bis 1995
**Als Senioren** gelten: Damen und Herren ab dem 60. Lebensjahr - Jahrgang 1951 und älter.
**Als Skippreise mit Gültigkeit in den einzelnen Skigebieten** Großeck-Speiereck, Katschberg-Aineck und Fanningberg finden Sie unter: http://winter.lungau.at.
**ACHTUNG:** Gesonderte Tarif- und Beförderungsbedingungen je nach regions- und skigebietsspezifischen Gegebenheiten für Invaliden/Behinderte, Minkinder (Kinder unter 6 Jahren) und Senioren. Kinder unter 6 Jahren im Schikurs benötigen einen eigenen Schipass! Der Nachweis des Alters ist sowohl beim Kartenkauf als auch bei Kontrollen im Skigebiet mit Lichtbildausweis erforderlich.

## Skiregion LUNGO Preise 2011/2012

Großeck-Speiereck | Katschberg-Aineck | Fanningberg | Obertauern | Kleinlifanlagen: Lessach/St. Michael/Schönfeld/Zederhaus

<b>Hauptseason</b>
Donnerstag, 24.12.2011 bis Freitag, 23.12.2011
Samstag, 07.01.2012 bis Freitag, 27.01.2012
Samstag, 24.03.2012 bis Freitag, 30.03.2012
Samstag, 14.04.2012 bis Dienstag, 01.05.2012




Tageskarten/Skipässe	Erwachsene	Senioren	Jugend	Kinder
1-Tageskarte	€ 40,00	€ 38,00	€ 31,50	€ 20,00
2-Tageskarte	€ 79,50	€ 75,50	€ 63,00	€ 38,50
3-Tageskarte	€ 110,00	€ 104,50	€ 87,00	€ 56,50
4-Tageskarte	€ 140,00	€ 133,00	€ 111,00	€ 73,00
5-Tageskarte	€ 160,50	€ 152,50	€ 127,00	€ 86,50
6-Tageskarte	€ 181,00	€ 172,50	€ 143,00	€ 99,50
7-Tageskarte	€ 202,00	€ 192,50	€ 159,50	€ 112,00
8-Tageskarte	€ 222,00	€ 211,50	€ 175,00	€ 124,00
9-Tageskarte*)	€ 242,00	€ 230,50	€ 191,00	€ 135,50
10-Tageskarte*)	€ 262,00	€ 249,50	€ 206,50	€ 146,50
11-Tageskarte*)	€ 281,00	€ 267,50	€ 221,50	€ 155,00
12-Tageskarte*)	€ 295,00	€ 281,00	€ 232,50	€ 163,00
13-Tageskarte*)	€ 306,00	€ 291,50	€ 241,00	€ 169,00
14-Tageskarte*)	€ 314,00	€ 299,00	€ 247,00	€ 173,00
15-Tageskarte*)	€ 322,00	€ 306,50	€ 253,00	€ 177,00
16-Tageskarte*)	€ 330,00	€ 314,00	€ 259,00	€ 181,00
Wahlarrangement:				
5 in 7 Tage	€ 167,50	€ 159,50	€ 132,50	€ 96,00
10 Tage in der Saison*)	€ 351,50	€ 334,50	€ 278,00	€ 176,00




Die Skippreise mit Gültigkeit in den einzelnen Skigebieten Großeck-Speiereck, Katschberg-Aineck und Fanningberg finden Sie unter: http://winter.lungau.at.




ACHTUNG: Gesonderte Tarif- und Beförderungsbedingungen je nach regions- und skigebietsspezifischen Gegebenheiten für Invaliden/Behinderte, Minkinder (Kinder unter 6 Jahren) und Senioren. Kinder unter 6 Jahren im Schikurs benötigen einen eigenen Schipass! Der Nachweis des Alters ist sowohl beim Kartenkauf als auch bei Kontrollen erforderlich.




### Skipass-Verkaufsstellen




<b>LUNGAU</b>	  
---------------	---




<b>Talstation Bergbahnen Lungau</b>	  
<b>Kabinenbahn Großeck-Speiereck in Mauterdorf / Schizentrum</b>	
Geöffnet: Montag bis Freitag 8.15 bis 16.30 Uhr	
Samstag, Sonntag und an Feiertagen 8.15 bis 18.00 Uhr	
T 0043 (0)6472 8008	




<b>Talstation Bergbahnen Lungau</b>	  
<b>Sesselbahn Speiereck-Großeck, in St. Martin / St. Michael</b>	
Geöffnet: Montag bis Sonntag 8.30 bis 16.00 Uhr	
Samstag bis 18.00 Uhr Kartenverkauf	
T 0043 (0)6477 7144	
<b>Tourismverband St. Michael</b>	
Geöffnet: Montag bis Freitag 8.00 bis 12.00 Uhr und 14.00 bis 17.30 Uhr	
Samstag 8.00 bis 12.00 Uhr und 16.00 bis 19.00 Uhr	
Sonntag 8.00 bis 11.00 Uhr	
T 0043 (0)6477 8913	

<b>Talstation der Sesselbahn Katschberg-Aineck</b>	  
Geöffnet: Sonntag bis Freitag 8.45 bis 16.00 Uhr	
Samstag 8.45 bis 16.30 Uhr	
T 0043 (0)4734 838 88	


<b>Talstation der Sesselbahn in St. Margarethen</b>	  
Geöffnet: Montag bis Sonntag 8.45 bis 16.00 Uhr	
T 0043 (0)4734 838 88	




<b>Talstation der Tschaneckbahn / Katschberg</b>	  
Geöffnet: Montag bis Sonntag 8.45 bis 16.00 Uhr	
T 0043 (0)4734 838 88	



<b>Talstation der Fanningbergbahnen</b>	  
<b>6-er Samson-Jet Sesselbahn Mariapfarr</b>	
Geöffnet: Montag bis Sonntag 8.30 bis 16.30 Uhr	
T 0043 (0)6473 7008	

<b>OBERTAUERN</b>	  
<b>Kassa Schaidbergbahn</b>	
Geöffnet: Täglich 8.00 bis 16.00 Uhr	
T 0043 (0)6456 7310 12	
<b>Kassa Plattenkarbahn</b>	
Geöffnet: Täglich 9.00 bis 16.00 Uhr	
T 0043 (0)6456 7221 13	
<b>Kassa Grünwaldkopfbahn - Hauptkassa</b>	
Geöffnet: Täglich 9.00 bis 16.00 Uhr	
T 0043 (0)6456 7226 22	

<b>Kassa Gamseilbahn 1</b>	  
Geöffnet: Täglich 9.00 bis 16.00 Uhr	
T 0043 (0)6456 7316 12	

<b>Kassa Zentralbahn</b>	  
Geöffnet: Täglich 9.00 bis 16.00 Uhr	
T 0043 (0)6456 7705 12	

<b>Kassa Seekarspitzbahn/Hotel Seekarhaus</b>	  
Geöffnet: Täglich 9.00 bis 16.00 Uhr	
T 0043 (0)6456 200 10	

<b>Raiffeisenbank Mauterdorf</b>	 
----------------------------------	---

# Skiregion Lungau

1.000 bis 2.400 m  
von Großbeck-Speiereck, Katschberg-Aineck, Fanningberg bis Obertauern

**Skipass**



ohne Obertauern  
Preise siehe Rückseite

**Skipass**



mit Obertauern  
Preise siehe Rückseite

[www.lungau.at](http://www.lungau.at)

**Autofreies Skifahren im gesamten Lungau!**  
Mit den GRATIS Linienskibussen



**Skiregion Lungau auf einen Blick!**

- HINWEISE**
- 90% der Abfahrten sind beschneit
  - Der Skipass Skiregion Lungau inkludiert Großbeck - Speiereck, Katschberg - Aineck, Fanningberg und Kleinlifanlagen
  - Der LUNGO-Skipass ist inkl. Skigebiet Obertauern
  - An den Liftkassen der einzelnen Skigebiete finden Sie detaillierte Prospekte mit Infos über Pisten, Pistenlängen, Schwierigkeitsgrade, Skihütten usw.
- Gesamt: 147 Pistenkilometer in der Skiregion Lungau (ohne Obertauern)**

**KATSCHBERG – AINECK**

[www.katschi.at](http://www.katschi.at), T 0043 (0)4734 838 88, [info@katschi.at](mailto:info@katschi.at)

Lifte:	Name:	Bauweise:	Länge:	Höhenunterschied:
A	DSB-Aineck	2er Sesselbahn	1.750 m	470 m
B	Brantweinerlift	Schlepplift	1.650 m	270 m
C	Ainecklift	Schlepplift	1.000 m	260 m
D	Gipfelbahn	8er Kabinenbahn	1.750 m	450 m
F	Fischerkogellift	Schlepplift	300 m	100 m
16	Silver-Jet II	8er Kabinenbahn	2.250 m	520 m

[www.katschi.at](http://www.katschi.at), T 0043 (0)4734 838 88, [info@katschi.at](mailto:info@katschi.at)

Lifte:	Name:	Bauweise:	Länge:	Höhenunterschied:
1	Aineckbahn	3er Sesselbahn	1.700 m	600 m
2	Königswiesenbahn	4er Sesselbahn	700 m	120 m
3	Bärenwiesenlift	Schlepplift	900 m	270 m
4	Tschaneckbahn	6er Sesselbahn	1.300 m	420 m
5	Sonnalmbahn	4er Sesselbahn	800 m	200 m
6	Gamskogelexpress	6er Sesselbahn	1.300 m	350 m
7	Freiberglift	Schlepplift	1.000 m	250 m
8	Übungsift	Tellerlift	300 m	40 m
9	Sonnleitn	Schlepplift	1.000 m	250 m
10	Mini-Jet	Tellerlift	300 m	55 m

**Seehöhe Katschberg-Aineck** 1.100 m – 2.220 m  
**Abfahrten:**  
 10 km blaue Abfahrten  
 50 km rote Abfahrten  
 10 km schwarze Abfahrten  
**GESAMT: 70 km**

Wintersaison (bei entsprechender Schneelage) von ca. 26. November 2011 bis 15. April 2012

**GROSSECK – SPEIERECK**

[www.bergbahnen-lungau.at](http://www.bergbahnen-lungau.at), T 0043 (0)6472 8008, [office@bergbahnen-lungau.at](mailto:office@bergbahnen-lungau.at)

Lifte:	Name:	Bauweise:	Länge:	Höhenunterschied:
A	Großbeckbahn	8er Kabinenbahn	1.914 m	800 m
B	Großbeck II	3er Sesselbahn	786 m	280 m
C	Speiereckbahn	2er Sesselbahn	2.260 m	820 m
D	Sonn-Almbahn	3er Sesselbahn	530 m	200 m
E	Speiereck Gipfelbahn	4er Sesselbahn	1.750 m	520 m
F	Trogalmbahn	2er Sesselbahn	560 m	180 m
G	Übungsift Stockerboden	Schlepplift	860 m	110 m
H	Übungsift St. Michael	Seillift	100 m	
I	Zauberteppich/Kinderförderband		18 m	
I	Übungsift 1 + 2	Schlepplift	375 m + 440 m	
I	Übungsift	Seillift	100 m	
I	Zauberteppich / Kinderförderband		25 m	

**Seehöhe Großeck-Speiereck:** 1.100 m – 2.400 m  
**Abfahrten:**  
 23 km blaue Abfahrten  
 17 km rote Abfahrten  
 7 km schwarze Abfahrten  
**GESAMT: 47 km**

Wintersaison (bei entsprechender Schneelage) von ca. 26. November 2011 bis 15. April 2012

**FANNINGBERG**

[www.fanningberg.info](http://www.fanningberg.info), T 0043 (0)6473 7008, [office@fanningberg.info](mailto:office@fanningberg.info)

Lifte:	Name:	Bauweise:	Länge:	Höhenunterschied:
A	Samsen-Jet	6er Sesselbahn	2.074 m	520 m
B	Zirben-Jet	6er Sesselbahn	1.100 m	380 m
C	Moserkopf	Schlepplift	1.093 m	325 m
D	Lift I	Schlepplift	472 m	112 m
E	Lift V	Schlepplift	472 m	112 m
F	Zauberteppich/Kinderförderband		40 m	

**Seehöhe Fanningbergbahnen:** 1.500 m – 2.100 m  
**Abfahrten:**  
 13 km blaue Abfahrten  
 7 km rote Abfahrten  
 10 km schwarze Abfahrten  
**GESAMT: 30 km**

Wintersaison (bei entsprechender Schneelage) von ca. 3. Dezember 2011 bis 15. April 2012

**OBERTAUERN**

[www.ski-obertauern.at](http://www.ski-obertauern.at), T 0043 (0)6456 7554, [info@ski-obertauern.at](mailto:info@ski-obertauern.at)

Lifte:	Name:	Bauweise:	Länge:	Höhenunterschied:
1	Zehnerkar	8er Kabinenbahn	1.707 m	528 m
2	Schaidberg	6er Sesselbahn	749 m	339 m
3	Plattenkar	4er Sesselbahn	1.093 m	384 m
4	Hundskogel	6er Sesselbahn	1.328 m	349 m
5	Seekarspitz	4er Sesselbahn	1.444 m	388 m
6	Monte Flu	4er Sesselbahn	539 m	105 m
7	Kehrkopf	4er Sesselbahn	485 m	209 m
8	Grünwaldkopf	4er Sesselbahn	977 m	305 m
9	Seekareck	4er Sesselbahn	732 m	214 m
10	Panorama	4er Sesselbahn	955 m	259 m
11	Schönalm	4er Sesselbahn	650 m	201 m
12	Anger	4er Sesselbahn	1.069 m	118 m
13	Achenrain	4er Sesselbahn	853 m	210 m
14	Gamsleitn 1	6er Sesselbahn	650 m	244 m
15	Sonnenlift 1	2er Sesselbahn	975 m	238 m
16	Zentral	4er Sesselbahn	1.120 m	261 m
17	Pernerlift	Schlepplift	119 m	31 m
18	Edelweiß	4er Sesselbahn	774 m	204 m
19	Übungsift	Schlepplift	260 m	28 m
20	Gamskarlift	Schlepplift	460 m	95 m
21	Kringsalm	6er Sesselbahn	1.050 m	217 m
22	Hochalm	4er Sesselbahn	455 m	89 m
23	Sonnenlift 3	Schlepplift	326 m	72 m
24	Schrotteralmift	Schlepplift	350 m	50 m
25	Kirchbühellift	Schlepplift	380 m	75 m
26	Gamsleitn 2	2er Sesselbahn	937 m	362 m

**Seehöhe Skigebiet Obertauern:** 1.630 m – 2.313 m  
**Abfahrten:**  
 61 km blaue Abfahrten  
 35 km rote Abfahrten  
 4 km schwarze Abfahrten  
**GESAMT: 100 km**

Wintersaison (bei entsprechender Schneelage) von ca. 24. November 2011 bis 01. Mai 2012

**ZEICHENERKLÄRUNG**

- Skiverleih & Service
- Ski- & Snowboardschule
- Parken
- Restaurant / Jausenstation
- Bus
- Umsteigestation
- Kamera
- Camping
- Touren
- Loipen
- Blaue Piste
- Rote Piste
- Schwarze Piste



Salzburger Land  
 Urlaub in Österreich  
[www.austria.info](http://www.austria.info)  
 STUDIO WIELAND  
 BERGBAU - TROL